


DELL™ Inspiron 15 3000 Series

Кратко ръководство на потребителя

ПОДГОТОВКА ЗА РАБОТА

1. Свържете захранващия адаптер и включете компютъра от бутона



2. Завършване конфигурирането на операционна система Windows



Активирайте актуализациите на Dell



Свържете се към вашата мрежа

Забележка: Ако се свързвате към защитена безжична мрежа, въведете паролата за мрежата при запитване



Влезте във вашия Microsoft акаунт или си създайте локален акаунт

Създайте Recovery media в Windows

В Windows search напишете **Recovery**, натиснете **Create a recovery media** и следвайте инструкциите на екрана.

Намерете Dell apps в Windows



Регистрирайте вашия продукт



Dell Help & Support (Помощ и поддръжка)



SupportAssist Проверете и актуализирайте вашия компютър

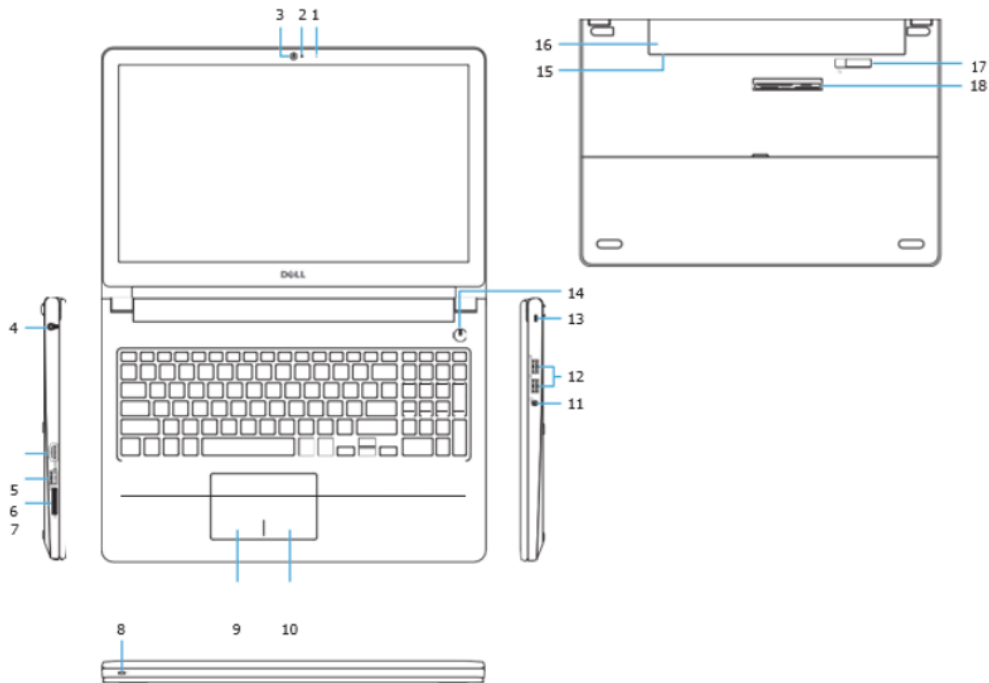
Linux Ubuntu

Следвайте инструкциите на екрана за да завършите конфигурацията.

Поддръжка на продукта –
Ръководства -
Поддръжка за Windows -
Поддръжка за Linux -
Свържете се с Dell -

Dell.com/support
Dell.com/support/manuals
Dell.com/support/windows
Dell.com/support/linux
Dell.com/contactdell

ХАРАКТЕРИСТИКИ



1. Микрофон
2. Индикатор за състоянието на камерата
3. Камера
4. Порт за хранване
5. HDMI порт
6. USB 3.0 порт
7. Четец за карти памет
8. Индикатор за състоянието на батерията и
хранването/Индикатор за активността на твърдия диск

9. Ляв клик
10. Десен клик
11. Порт за слушалки
12. USB 2.0 порт (2)



13. Slot за кабел против кражба

14. Power бутон

15. Регулаторен етикет (под батерията)

16. Батерия

17. Лост за освобождаване на батерията

18. Сервизен етикет



БЪРЗИ БУТОНИ



Спира звука



Намалява звука



Увеличава звука



Възпроизвеждане на предишната песен/раздел



Възпроизвеждане/Пауза



Възпроизвеждане на следваща песен/раздел



Включване към външен дисплей



Отваря лентата Търсене




Намалява яркостта

Увеличава яркостта

Заклучва бутона Fn

Включва/Изключва безжичната мрежа

 +  Режим „sleep“

 +  Сменя между индикаторите на батерията и твърдия диск

 **Забележка:** За повече информация, вижте Спецификацията на dell.com/support.

ДОПЪЛНИТЕЛНА ИНФОРМАЦИЯ

Допълнителна информация за продукта и декларация за съответствие може да бъде намерена на: www.polycomp.bg